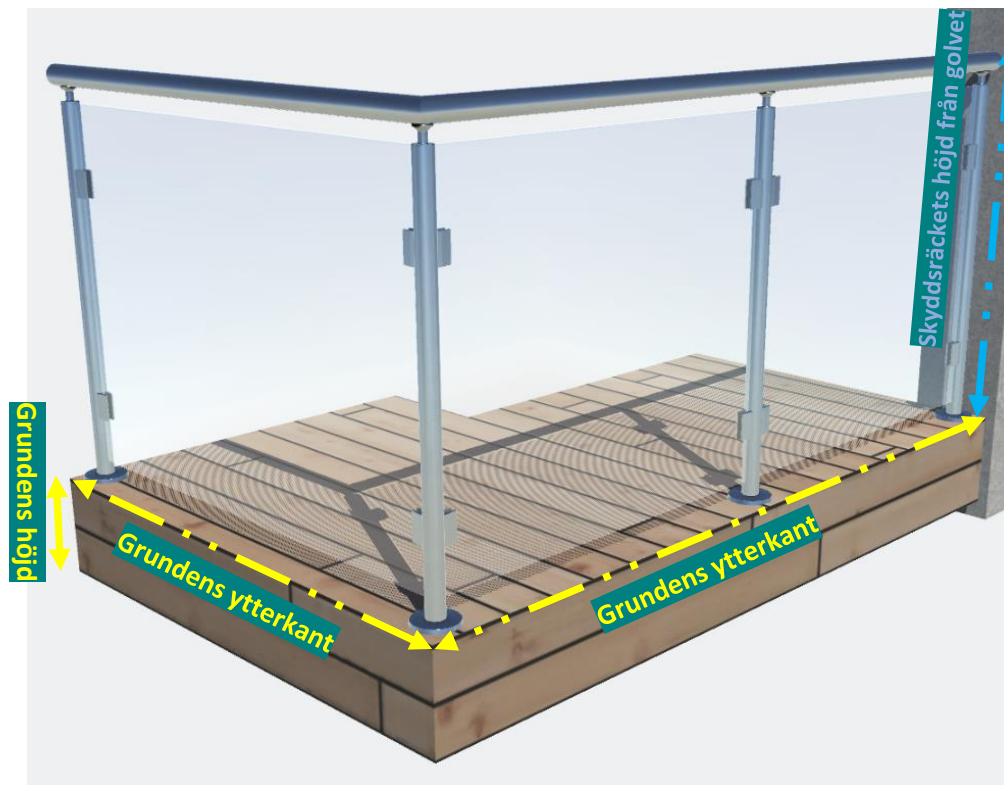


Uppmättnings- och monteringsanvisningar F50 Horizon A – toppmonterat

Uppmätning av grunden



Grundens ytterkant

Det är grundens/terrassens ytterkantsmått som ska anges vid förfrågan/beställning. Den gula linjen på ritningarna visar terrassens/grundens ytterkant. Det ska anges huruvida skyddsräcket ska avslutas mot vägg eller vara fristående. Mått ska anges i millimeter, d.v.s. 1 m = 1 000 mm. Stolpar och glas "dras in" så att skyddsräcket passar inom de angivna måtten. Andra slags mått än ytterkantsmått kan anges efter överenskommelse.

Skyddsräckets höjd från golvet

En stabil och skruvfast grund krävs. Grunden ska lämpa sig för ett skyddsräcke i glas. Stolpar monteras på ett stabilt och skruvfast underlag.

I träkonstruktioner måste skruvarna gå igenom golvbrädorna och fästas i bjälklaget – därför måste konstruktionen vara korrekt utförd.

Vi rekommenderar att bjälkar och reglar monteras med stålbeslag/stolpskor

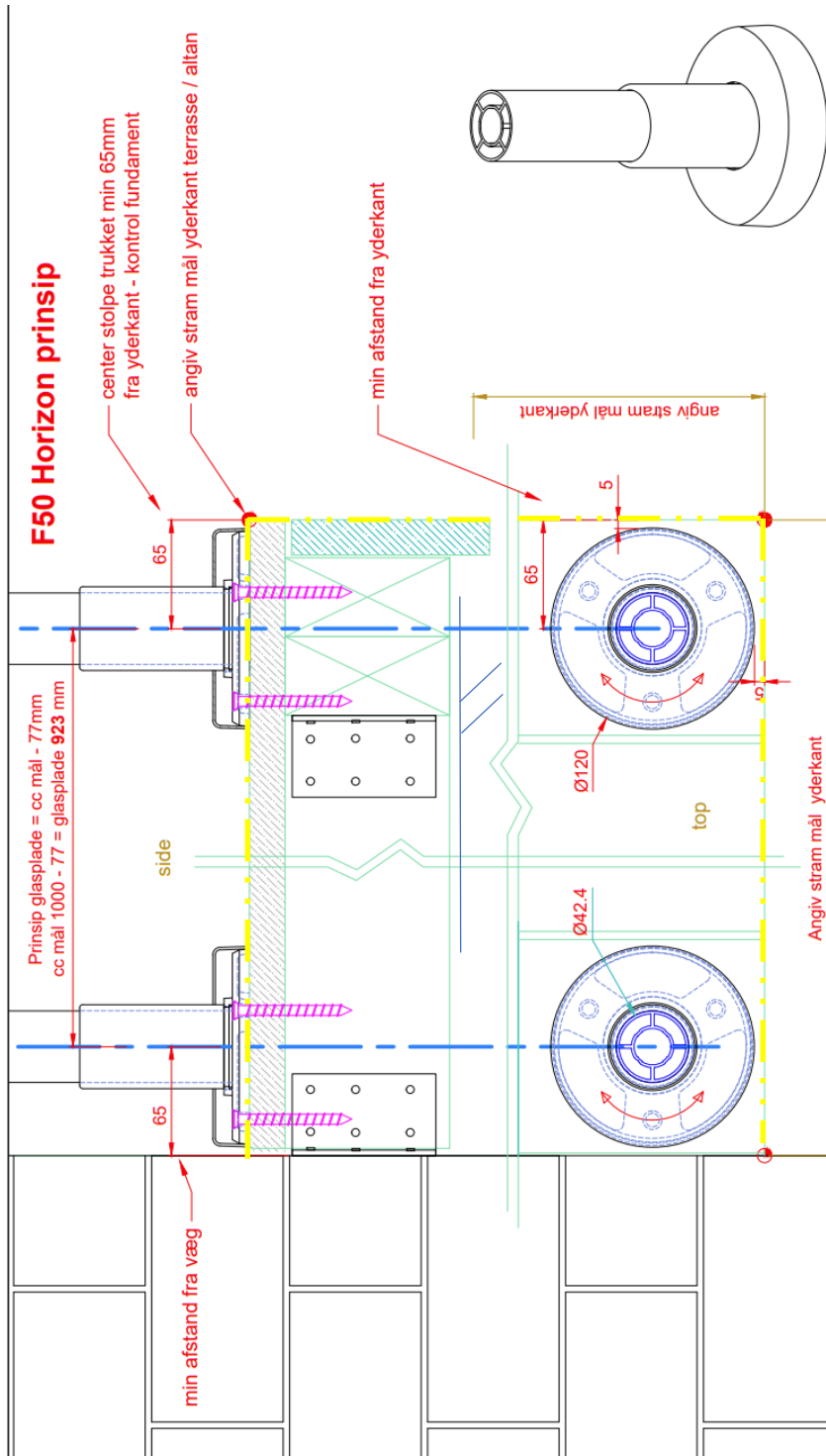


Ritningarna är inte helt skalenliga
Monteringsvideo finns på webbplatsen
<https://www.pro-railing.se/montering-kataloger/>

PROFILSHOP
INNOVATIVE GLASS RAILING SYSTEMS

Profilshop – www.pro-railing.se

Måttmall och monteringsanvisningar F50 Horizon – toppmonterat



Ritningarna är inte helt skalenliga

PROFILSHOP
INNOVATIVE GLASS RAILING SYSTEMS

Profilshop – www.pro-railing.se


Det medföljer anvisningar och ritningar med varje beställning. Det finns dessutom en monteringsvideo på vår webbplats. Man bör gå igenom ritningar och förklaringar innan monteringen påbörjas.

Som standard sitter ytterkantens stolpfoot 15 mm från grundens ytterkant, vilket betyder att CL.-hål som standard har en indragning på 65 mm från grundens ytterkant och från vägg/ände.


(EXT.M + 14) = stolpfootens ytterkant (EXT.M) befinner sig 14 mm från terrassens/grundens ytterkantsmått. Det är med andra ord 14 mm "luft".

(CL.M + 65) = beteckningen CL .M är stolparnas mittmått. Här är alltså glasräckets mittlinje 65 mm från angivet ytterkantsmått.


Översikt med detaljer, glasfördelning och offset/indrag från ytterkant
CL .M + 65 betyder att stolpens mittlinje är flyttad 65 mm från angivet ytterkantsmått. Glaspartier får en bokstavs fördelning, och de olika talen mellan glassivorna nedtill är avståndet från glaskant till glaskant (i mm).



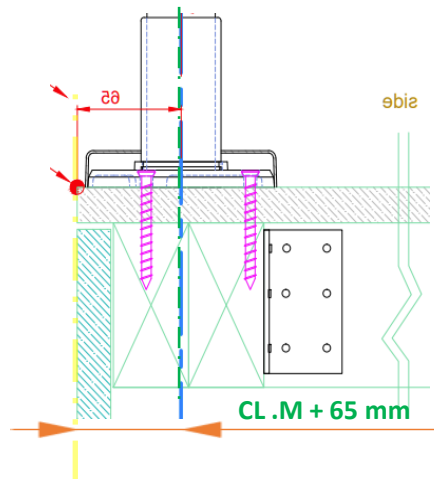

8mm TVG Klar (Infill A)



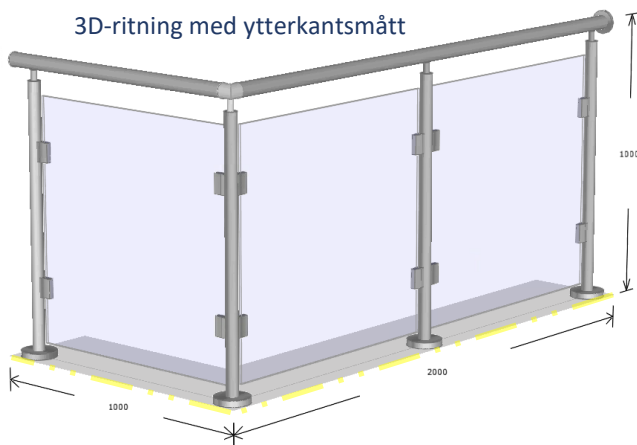
8mm TVG Klar (Infill B)



8mm TVG Klar (Infill C)





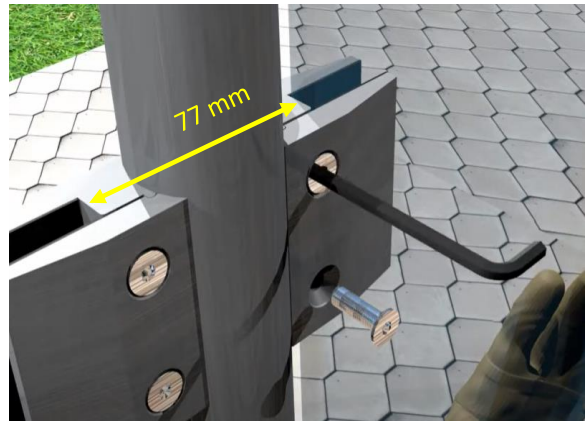
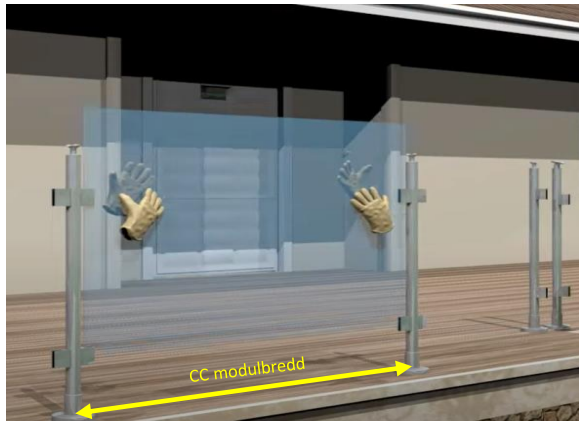

3D-ritning med ytterkantsmått



Ritningarna är inte helt skalenliga

PROFILSHOP
INNOVATIVE GLASS RAILING SYSTEMS

Profilshop – www.pro-railing.se



Ledstänger levereras i överskott för anpassning på plats. Längder över 3 m monteras med medföljande monteringshylsa. Med alla beställningar medföljer skruvar anpassade för användning i angiven grund. (Betong, stål eller trä.)